


LES FUITES, C'EST DE L'EAU POTABLE PERDUE, UN GÂCHIS INUTILE !

Sais-tu combien de litres d'eau peuvent être économisés en évitant les fuites d'eau ?

Petites fuites =
grosse consommation inutile !



		Petit filet d'eau*	Chasse d'eau filet* (0,5 l/min)	Robinet ouvert (12 l/min)
Volumes en litres et coût en euros	Par jour	72 litres	720 litres	17 280 litres
	Par mois	10 €	94 €	2 250 €

Les fuites « invisibles » sont les plus dangereuses et peuvent provoquer des pertes d'eau très importantes.

Les fuites les plus importantes ne se voient pas toujours !

Quelques conseils pour les repérer :


- **La chasse d'eau** : tu peux vérifier s'il y a des fuites en commençant par essayer la paroi de la cuvette, y poser une feuille de papier toilette ; si elle devient mouillée, il y a sûrement une fuite. Tu peux aussi verser un colorant alimentaire dans la chasse d'eau pour faire apparaître une fuite éventuelle.
- **Le groupe de sécurité du ballon d'eau chaude** ou de la chaudière : vérifier régulièrement au toucher s'il n'est pas mouillé ou à l'oreille s'il ne goutte pas, est très utile.
- **Les canalisations extérieures** : observer le jardin et repérer s'il y a des endroits où l'herbe est plus verte et plus haute sans raison.

* Calculé sur la base de tests réels effectués par le Service de l'eau; montants arrondis à partir du prix moyen de l'eau (assainissement et taxes inclus) sur le territoire du SEDIF : 4,34€ ttc/m³ au 1^{er} janvier 2017.

1/3


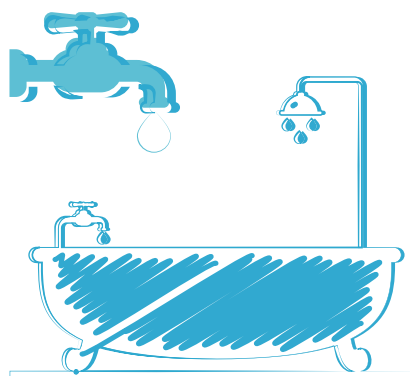
LES FUITES, C'EST DE L'EAU POTABLE PERDUE, UN GÂCHIS INUTILE !

Sais-tu comment les éviter ?



Quelques conseils pour prévenir les fuites et entretenir ses installations

- Une fois par mois, manipuler le robinet d'arrêt d'eau (pour éviter qu'il ne se grippe).
- Pendant des vacances de plus de 3 jours, fermer le robinet d'arrêt d'eau.
- Nettoyer les robinets, douche, baignoire et appareils ménagers (lave-linge, lave-vaisselle) régulièrement avec du vinaigre blanc (pour éviter le dépôt de calcaire). C'est très efficace, plus économique et plus écologique que les produits chimiques !



2/3



SEDIF

SERVICE PUBLIC DE L'EAU

PARS À LA CHASSE AUX FUITES !

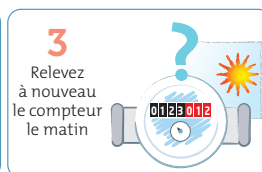
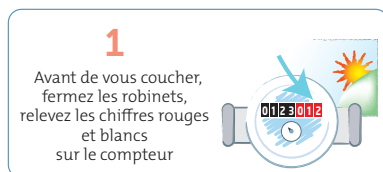
Sais-tu comment chasser les fuites ?



1. Observer : vérifie si les tuyaux sont humides ou s'il y a des écoulements

2. Ecouter : les fuites font souvent du bruit. Ecoute le son éventuel de gouttes qui tombent à côté des installations. Attention : les fuites qui ne se voient pas peuvent coûter cher (groupe de sécurité du ballon d'eau chaude ou chasse d'eau par exemple).

3. Si ton logement est équipé d'un compteur : note les chiffres rouges du compteur avant d'aller te coucher. Veille à ce que personne ne consomme d'eau la nuit. Si au réveil les chiffres ont changé, c'est qu'il y a une fuite !



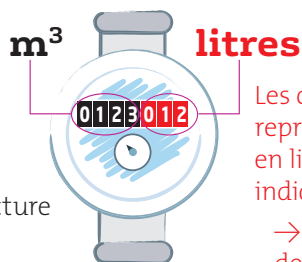
Si les chiffres ont changé, c'est que ton installation fuit.

Apprend à lire le compteur d'eau pour connaître et maîtriser la consommation

• Comment lire son compteur ?

Les chiffres blancs sur fond noir représentent la consommation en m³

→ Ce qui apparaît sur la facture



Les chiffres blancs sur fond rouge représentent la consommation en litres (après 999, les chiffres sur fond noir indiquent un m³ de plus et 999 redevient 000)

→ Ce sont les chiffres qui permettent de maîtriser sa consommation et surveiller les fuites...)

3/3



SEDIF

SERVICE PUBLIC DE L'EAU